

Brugermanual

# White Noise Speaker

Vigtigt: Læs brugermanualen omhyggeligt og  
opbevar manualen til fremtidig brug.



moonboon®  
kids & baby studio

## Specifikationer

Udgangsspænding: DC5V

Udgangsstrøm: 700mA

Udgangseffekt: 3,5W

Strømtilførsel: Indbygget genopladeligt litiumbatteri  
Kompatibelt med DC5V-strømforsyning

Lyskilde: Halvleder LED med høj fotosyntetisk effektivitet

Farvetemperatur: 3000 kelvin (varm)

Indbygget lyd: 10 forskellige afslappende lyde

## Hvad medfølger

1 White Noise Speaker

1 USB-kabel




# Sådan bruges Moonboons

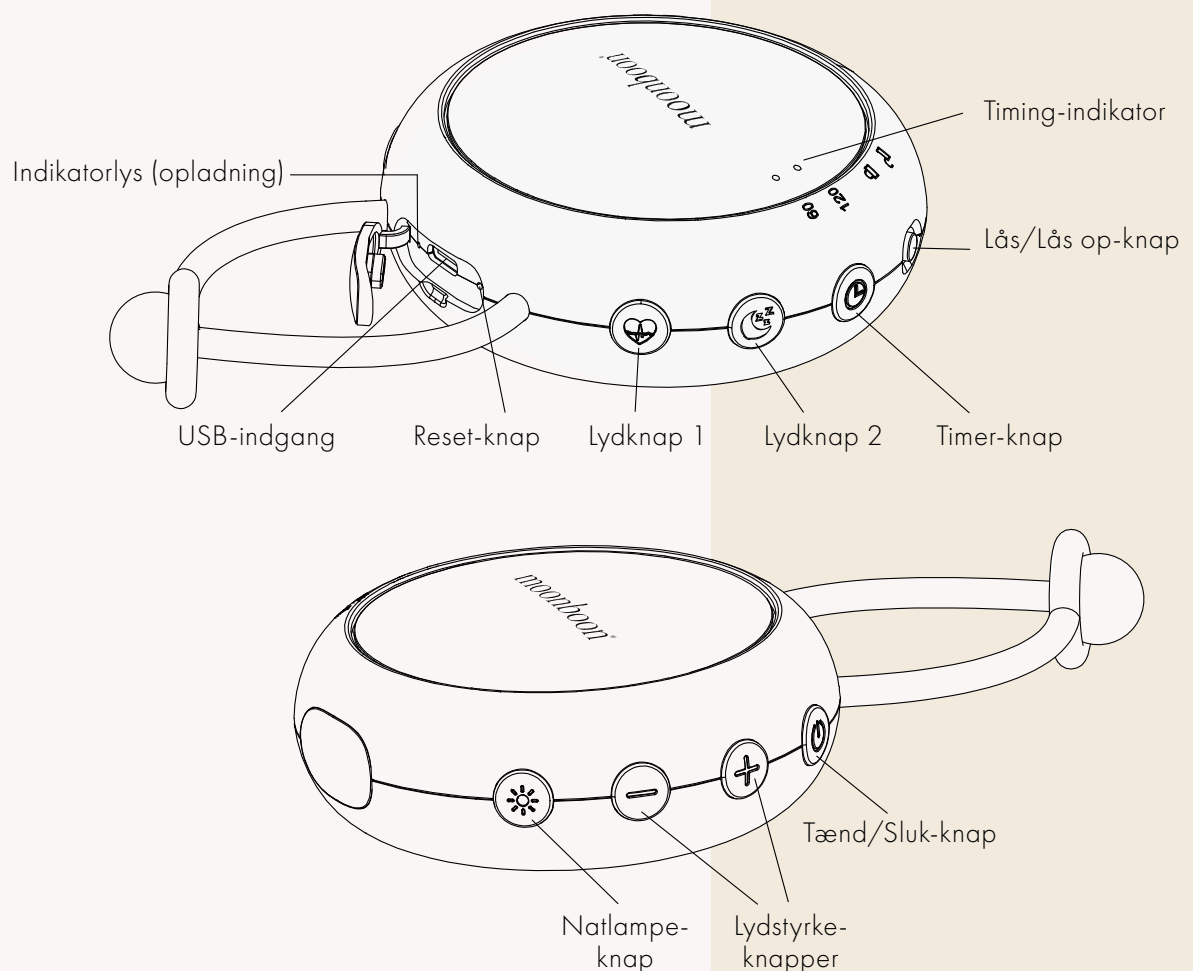
## White Noise Speaker

Højtaleren skal oplades i mindst to timer, inden den bruges første gang.

For at oplade Moonboons White Noise Speaker skal du løsne gummi-proppen øverst på højtaleren foran USB-indgangen. Indsæt derefter USB-kablet i højtaleren, og tilslut det til en stikkontakt med en spænding på 5V og strøm på mere end 1A. Under opladningen vil indikatorlyset ved siden af USB-indgangen lyse rødt. Batteriet er fuldt opladet, når farven skifter til grøn.

Batteriet er fuldt opladet efter 3 timer. Med et fuldt opladet batteri kan højtaleren bruges i omkring 30 timer (20 timer, hvis natlampen er tændt samtidig).

Når du tænder højtaleren første gang, skal du holde  inde i to sekunder og derefter klikke på enten  eller  for at afspille din første lyd.



# Knapper og funktioner



## Tænd/Sluk-knap

Tryk én gang og hold knappen inde i to sekunder for at tænde højttaleren. Højttaleren vil afspille samme lyd, som før den blev slukket.

Tryk på Tænd/Sluk-knappen og hold knappen inde i to sekunder igen, når du ønsker at slukke højttaleren.



## Lydknap 1 – Womb Sounds

Tryk én gang for at aktivere lydene. Tryk på knappen igen for at gå videre til den næste lyd. I afsnittet **LYDE** finder du en liste over de forskellige lyde.



## Lydknap 2 – White, Pink og Brown Noises

Tryk én gang for at aktivere lydene. Tryk på knappen igen for at gå videre til den næste lyd. I afsnittet **LYDE** finder du en liste over de forskellige lyde.



## Lydstyrke-knapper: "+" og "-"

Tryk på knapperne for at justere lydstyrken. "+" øger lydstyrken. "-" reducerer lydstyrken. Vælg mellem fem lydniveauer.



## Timer-knap

Indstil, hvor længe højttaleren skal spille/være tændt. Tryk for at vælge mellem forskellige timer-programmer:

- Default: Ingen timer (afspiller, indtil batteriet løber tør)
- Tryk én gang på knappen: 60 minutter
- Tryk to gange på knappen: 120 minutter

Et lille blåt lys vil indikere den valgte timer-indstilling. Er der intet lys, er timeren i standardtilstand (Default).



## Natlampe-knap

Tryk én gang og hold knappen inde i to sekunder for at tænde natlampen. Tryk og hold knappen inde i to sekunder igen for at slukke natlampen.

NB! Oplad højttaleren, hvis natlampen ikke kan tændes.

## Bemærk

Skift mellem og for henholdsvis at låse og låse dine nuværende indstillinger op. I låst position er det ikke muligt at ændre indstillingerne.

# Lyde

Moonboon har udviklet en White Noise Speaker for at hjælpe babyer og børn med at sove bedre. Højtaleren har 10 afslappende lyde af varierende intensitet.

Lydknap 1 – Womb sounds – har to afslappende lyde for at efterligne lydbilledet i mors mave. Vælg mellem morens beroligende hjerteslag eller Womb Sounds (lyden af blodet, der suser gennem kroppen, og morens rytmiske vejtrækning).

Lydknap 2 – White, Pink og Brown Noises – har et udvalg af white, pink og brown noises. Lyde, som du kender fra hjemmet eller naturen.



## Lydknap 1 – Womb Sounds

Tryk på knappen for at bladre igennem de forskellige lyde:



- #1 Mors hjerteslag
- #2 Womb Sounds



## Lydknap 2 – White, Pink og Brown Noises

Tryk på knappen for at bladre igennem de forskellige lyde:



- White Noise #1 TV-støj
- #2 Bådmotor
- #3 Airconditioner



- Pink Noise #4 Beroligende bølger
- #5 Raslende blade i vinden
- #6 Blid sommerregn



- Brown Noise #7 Torden og regn
- #8 Knitrende bål

# Spørgsmål og svar

---

## Hvad er White Noise?

White noise er en sammensætning af forskellige lyde, som tilsammen danner en lyd, der strækker sig tværs over alle frekvenser. White noise dækker over en række lyde, som kan være beroligende, lindrende eller hjælpe med at skabe fokus. En af fordelene er, at white noise kan hjælpe børn med at falde hurtigere i søvn og sove i længere tid.

Pink noise er dybere og blødere end white noise. Det har en højere lydstyrke på de lave frekvenser og en blødere lyd på de høje frekvenser. Denne kombination af høje og lave frekvenser virker mere beroligende på nervesystemet end white noise. Eksempler på pink noise er raslende blade, lyden af regn eller rolige hav-lyde.

Brown noise er dybere end white noise og pink noise, og de højere frekvenser findes næsten ikke i brown noise. I stedet er lyden stærkere i den lave ende af spektret, hvilket giver en mere rå lyd. Brown noise forbindes med afslapning, at skabe fokus samt forbedret søvn. Eksempler på brown noise er torden og kraftig regn.

## Hvornår bør man stoppe med at bruge white noise?

Børn, og forældre for den sags skyld, bliver ikke for store til white noise. White noise fortsætter med at være en hjælp for børn såvel som for voksne. Mange fortsætter med at bruge white noise til deres børn (og dem selv) for at støtte op om søvnen, længe efter barnet er nyfødt. Ligesom ved alle andre rutiner bør man erstatte white noise med noget andet, hvis man ønsker at stoppe med den. Eller gradvist udfase brugen af den. Det er ret enkelt at vænne barnet fra white noise. Skru blot ned for lyden gradvist henover en uge eller to, indtil der slukkes helt for den.

## Flere spørgsmål?

Moonboon har besvaret disse og mange flere spørgsmål online. Klik på linket nedenfor eller scan QR-koden for at se listen.



[moonboon.dk/pages/FAQ](https://moonboon.dk/pages/FAQ)

## Gendan fabriksindstillinger

---

Skub gummi-proppen til side øverst på højttaleren for at komme ind til USB-indgangen og reset-knappen. Gendan fabriksindstillingerne ved at sætte en papirclip ind i hullet på reset-knappen og holde den nede i fem sekunder.

## Rengøring

---

Rengør højttaleren med en fugtig klud uden sæbe eller rengøringsmiddel. Brug ikke sæbe eller andre kemikalier sammen med Moonboons White Noise Speaker. Undgå, at højttaleren kommer i berøring med vand og skidt.

## Bortskaffelse

---



Bortskaf aldrig produktet sammen med andet husholdningsaffald. Sørg for at kende de lokale regler om separat indsamling af elektriske og elektroniske produkter. Korrekt bortskaffelse af udtjente produkter er med til at forhindre negativ påvirkning af miljøet og menneskers helbred.

# Sikkerhedstjekliste

---

Læs sikkerhedslisten nedenfor grundigt igennem. Når listen er gennemtjekket og i orden, kan du tage din White Noise Speaker i brug. Rigtig god fornøjelse!

- Kun til indendørs brug. Anvend ikke højttaleren i direkte sol, i nærheden af åben ild eller tæt på varmeafgivende apparater såsom elektriske radiatorer.
- Brug ikke højttaleren i nærheden af vand såsom badekar, swimmingpool, vandhane eller bassin.
- Det er ikke muligt at udskifte LED-lyset i højttaleren. Udskift i stedet hele højttaleren, når LED-lyset ikke længere virker.
- Vær opmærksom på at oplade højttaleren i mere end 2 timer, før du bruger den første gang. Det tager omkring 3 timer for Moonboons White Noise Speaker at lade helt op.
- Anvend produktet regelmæssigt for at gøre bedst brug af det indbyggede batteri. Oplad højttaleren hver anden måned i 3 timer eller mere for at sikre den længst mulige levetid for batteriet.
- Produktets indgangsspænding er DC 5V 1A. Oplad højttaleren med det medfølgende opladerkabel for sikker brug af produktet.
- Sluk produktet efter brug.
- Placér ikke højttalere lige ved siden af en babys ører.
- Lyt ikke til Moonboons White Noise Speaker, mens du kører eller betjener tunge maskiner.
- Hvis du oplever besvær med at høre eller har en hyletone i ørerne, så stop øjeblikkeligt med at lytte til white noise, og henvend dig til en audiolog eller til din læge.
- Henvend dig til din læge, hvis du regelmæssigt har betydeligt søvnbesvær, oplever usammenhængende søvn, rastløshed under søvnen eller føler dig træt i løbet af dagen.
- Moonboon's White Noise Speaker er udstyret med et Lithium-batteri. Når du flyver, anbefales det, at du transporterer enheder med lithiummetaller eller lithium-ion-batterier (såsom Moonboons White Noise Speaker) i din håndbagage.