

BRUGERMANUAL

WHITE NOISE SPEAKER

Vigtigt: Læs brugermanualen omhyggeligt og opbevar manualen til fremtidig brug.



moonboon
designed for better sleep

SPECIFIKATIONER

Udgangsspænding: DC5V

Udgangsstrøm: 700mA

Udgangseffekt: 3,5W

Strømtilførsel: Indbygget genopladeligt litiumbatteri
Kompatibelt med DC5V-strømforsyning

Lyskilde: Halvleder LED med høj fotosyntetisk effektivitet

Farvetemperatur: 3000 kelvin (varm)




Indbygget lyd: 10 forskellige afslappende lyde

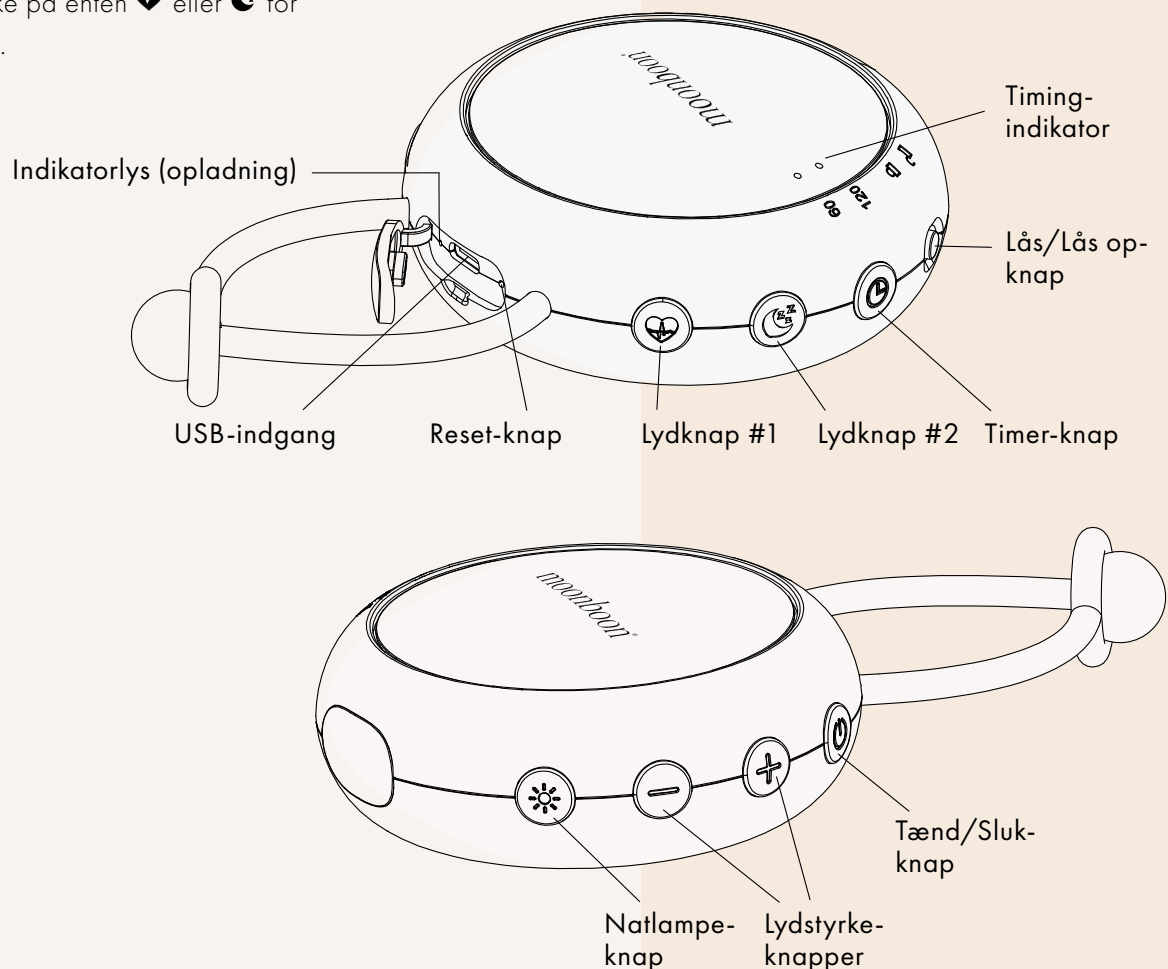
HVAD MEDFØLGER

- 1x White Noise Speaker
- 1x USB kabel

SÅDAN BRUGES MOON- BOONS WHITE NOISE SPEAKER

Højtaleren skal oplades i mindst to timer, inden den bruges første gang. For at oplade Moonboons White Noise Speaker skal du løsne gummi-proppen øverst på højtaleren foran USB-indgangen. Indsæt derefter USB-kablet i højtaleren, og tilslut det til en stikkontakt med en spænding på 5V og strøm på mere end 1A. Under opladningen vil indikatorlyset ved siden af USB-indgangen lyse rødt. Batteriet er fuldt opladet, når farven skifter til grøn. Batteriet er fuldt opladet efter 3 timer. Med et fuldt opladet batteri kan højtaleren bruges i omkring 30 timer (20 timer, hvis natlampen er tændt samtidig).

Når du tænder højtaleren første gang, skal du holde  inde i to sekunder og derefter klikke på enten  eller  for at afspille din første lyd.



KNAPPER OG FUNKTIONER



TÆND/SLUK-KNAP

Tryk én gang og hold knappen inde i to sekunder for at tænde højttaleren. Højttaleren vil afspille samme lyd, som før den blev slukket.

Tryk på Tænd/Sluk-knappen og hold knappen inde i to sekunder igen, når du ønsker at slukke højttaleren.



LYDKNAP 1 – WOMB SOUNDS

Tryk én gang for at aktivere lydene. Tryk på knappen igen for at gå videre til den næste lyd. I afsnittet **LYDE** finder du en liste over de forskellige lyde.



LYDKNAP 2 – WHITE, PINK OG BROWN NOISES

Tryk én gang for at aktivere lydene. Tryk på knappen igen for at gå videre til den næste lyd. I afsnittet **LYDE** finder du en liste over de forskellige lyde.



LYDSTYRKE-KNAPPER: "+" OG "-"

Tryk på knapperne for at justere lydstyrken. "+" øger lydstyrken. "-" reducerer lydstyrken. Vælg mellem fem lydniveauer.



TIMER-KNAP

Indstil, hvor længe højttaleren skal spille/være tændt. Tryk for at vælge mellem forskellige timer-programmer:

- Default: Ingen timer (afspiller, indtil batteriet løber tør)
- Tryk én gang på knappen: 60 minutter
- Tryk to gange på knappen: 120 minutter



Et lille blåt lys vil indikere den valgte timer-indstilling. Er der intet lys, er timeren i standardtilstand uden timer.



NATLAMPE-KNAP

Tryk én gang og hold knappen inde i to sekunder for at tænde natlampen. Tryk og hold knappen inde i to sekunder igen for at slukke natlampen.

Bemærk

Skift mellem  og  for henholdsvis at låse og låse dine nuværende indstillinger op. I låst position er det ikke muligt at ændre indstillingerne.

Bemærk

Oplad højttaleren hvis natlampen ikke kan tændes.

LYDE

Moonboon har udviklet en White Noise Speaker for at hjælpe babyer og børn med at sove bedre. Højtaleren har 10 afslappende lyde af varierende intensitet.



LYDKNAP 1 – WOMB SOUNDS

Har to afslappende lyde for at efterligne lydbilledet i mors move. Vælg mellem morens beroligende hjerteslag eller Womb Sounds (lyden af blodet, der suser gennem kroppen, og morens rytmiske vejtrækning).

Tryk på knappen for at bladre igennem de forskellige lyde:



Womb sounds

#1 Mors hjerteslag

#2 Womb sounds



LYDKNAP 2 – WHITE, PINK, AND BROWN NOISES

Har et udvalg af white, pink og brown noises. Lyde, som du kender fra hjemmet eller naturen.

Tryk på knappen for at bladre igennem de forskellige lyde:



White noises

#1 TV-støj

#2 Bådmotor

#3 Airconditioner



Pink noises

#4 Beroligende bølger

#5 Raslende blade i vinden

#6 Blid sommerregn



Brown noises

#7 Torden og regn

#8 Knitrende bål

GENDAN FABRIKS- INDSTILLINGER

Skub gummi-proppen til side øverst på højttaleren for at komme ind til USB-indgangen og reset-knappen. Gendan fabriksindstillingerne ved at sætte en papirclip ind i hullet på reset-knappen og holde den nede i fem sekunder.

RENGØRING

Rengør højttaleren med en fugtig klud uden sæbe eller rengøringsmiddel. Brug ikke sæbe eller andre kemikalier sammen med Moonboons White Noise Speaker. Undgå, at højttaleren kommer i berøring med vand og skidt.

BORTSKAFFELSE



Bortskaf aldrig produktet sammen med andet husholdningsaffald. Sørg for at kende de lokale regler om separat indsamling af elektriske og elektroniske produkter. Korrekt bortskaffelse af udtjente produkter er med til at forhindre negativ påvirkning af miljøet og menneskers helbred.

SIKKERHEDSTJEKLISTE

Læs sikkerhedslisten nedenfor grundigt igennem. Når listen er gennemtjekket og i orden, kan du tage din White Noise Speaker i brug. Rigtig god fornøjelse!

- Kun til indendørs brug. Anvend ikke højttaleren i direkte sol, i nærheden af åben ild eller tæt på varme-afgivende apparater såsom elektriske radiatorer.
- Brug ikke højttaleren i nærheden af vand såsom badekar, swimmingpool, vandhane eller basin.
- Det er ikke muligt at udskifte LED-lyset i højttaleren. Udskift i stedet hele højttaleren, når LED-lyset ikke længere virker.
- Vær opmærksom på at oplade højttaleren i mere end 2 timer, før du bruger den første gang. Det tager omkring 3 timer for Moonboons white noise speaker at lade helt op.
- Anvend produktet regelmæssigt for at gøre bedst brug af det indbyggede batteri. Oplad højttaleren hver anden måned i 3 timer eller mere for at sikre den længst mulige levetid for batteriet.
- Produktets indgangsspænding er DC 5V 1A. Oplad højttaleren med det medfølgende opladerkabel for sikker brug af produktet.
- Sluk produktet efter brug.
- Placér ikke højttalere lige ved siden af en babys ører.
- Lyt ikke til Moonboons white noise speaker, mens du kører eller betjener tunge maskiner.
- Hvis du oplever besvær med at høre eller har en hyletone i ørerne, så stop øjeblikkeligt med at lytte til white noise, og henvend dig til en audiolog eller til din læge.
- Henvend dig til din læge, hvis du regelmæssigt har betydeligt søvnbesvær, oplever usammenhængende søvn, rastløshed under søvnen eller føler dig træt i løbet af dagen.
- Moonboon's White Noise Speaker er udstyret med et Lithium-batteri. Når du flyver, anbefales det, at du transporterer enheder med lithiummetaller eller lithium-ion-batterier (såsom Moonboons white noise Speaker) i din håndbagage.

Bemærk

Sørg for løbende at tjekke at din white noise speaker opfylder alle punkterne.

