

Manuel de l'utilisateur

# Ressort pour hamac pour bébé

Important : Lisez attentivement le manuel d'utilisation et conservez-le afin de pouvoir le consulter en cas de besoin.



moonboon®  
kids & baby studio

# Manuel d'utilisation

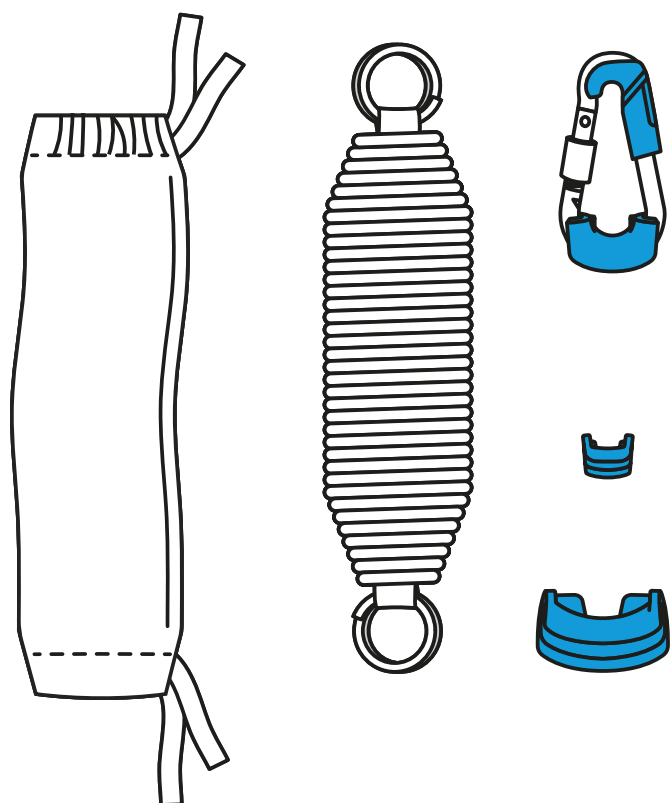
---

Le ressort Moonboon est conçu pour le hamac pour bébé Moonboon. Il est également compatible avec le moteur de berceau Moonboon.

## Contenu de la livraison

---

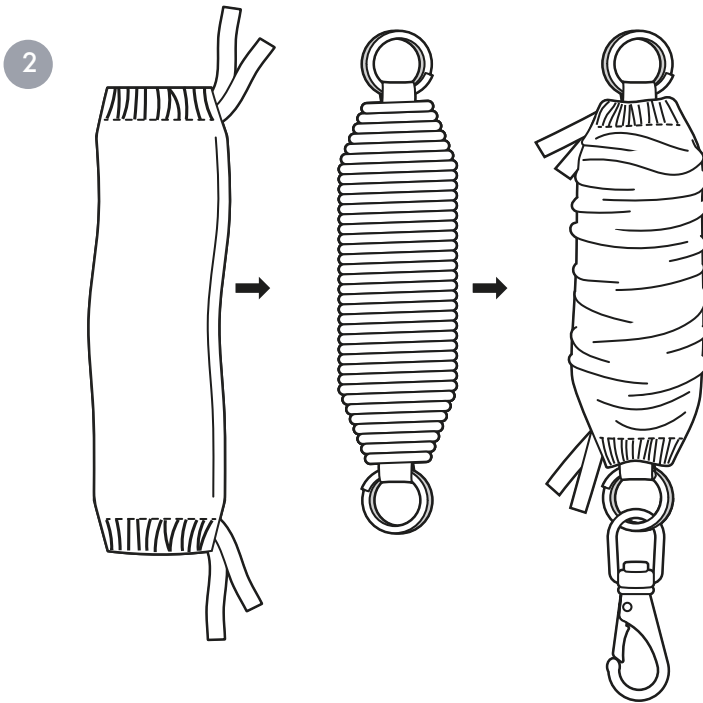
- 1 ressort avec un crochet rotatif, une sangle de sécurité (déjà présent dans le ressort)
- 1 housse pour ressort
- 1 mousqueton
- 2 protections en plastique à fixer aux supports métalliques du ressort



# Installation

1 Choisissez d'abord votre option d'accrochage : crochet au plafond, pince de cadre de porte, ou le trépied pour hamac.

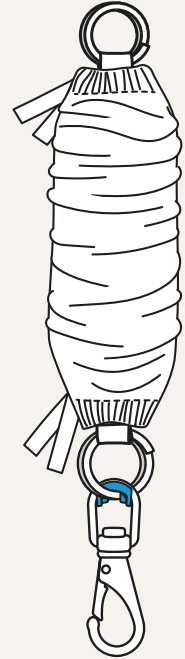
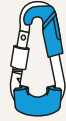
2 Installez la housse sur le ressort et attachez-la en haut et en bas. Étirez le ressort pour répartir uniformément la housse.



3 Le ressort est livré avec 2 protections en plastique. Ces protections en plastique empêchent les pièces métalliques du ressort de se frotter les unes contre les autres. Avant de suspendre le ressort, fixez les protections en plastique au crochet rotatif et à l'anneau métallique du hamac comme indiqué sur l'illustration de droite : vous devez entendre un "clic" lorsque vous fixez la protection en plastique sur le crochet rotatif ainsi que l'anneau du hamac.

Accrochez le ressort à l'aide du mousqueton. Lorsque vous accrochez le ressort, le crochet rotatif doit être dirigé vers le bas ; comme indiqué sur l'illustration.

3



## Attention

La partie inférieure des protection en plastique a été conçue pour s'adapter au hamac pour bébé de Moonboon. Il se peut qu'elle ne convienne pas à un hamac pour bébé d'une autre marque.

## Mesures de sécurité

---

- Le ressort peut être utilisé pour les nouveau-nés jusqu'à 15 kg. Ne mettez jamais un enfant qui pèse plus de 15 kg dans le hamac pour bébé.
- Assurez-vous que le hamac pour bébé et le ressort sont toujours accroché dans un mousqueton et dans un système fermé. Vérifiez toujours que les mousquetons sont correctement verrouillés.
- Ne l'utilisez jamais le ressort sans sa sangle de sécurité blanche. Elle se trouve déjà à l'intérieur du ressort lors de la livraison.
- Ne laissez jamais votre enfant sans surveillance dans le hamac pour bébé.
- Utilisez uniquement le ressort pour le hamac pour bébé.