



BABY CARRIER

USER MANUAL

Item number: #336, #415

Version: Lunar Rock

Tested and approved
in accordance with:
EN 13209-2:2015
ASTM F2236

moonboon
designed for better sleep

EN
DK
DE
NL
FR
NO
SE
FI
IT
ES
PT
PL
CS
EL

CONTENTS

General instructions

Instructional videos.....	5
Product highlights.....	6
Wearing positions.....	7
Adjusting the carrier.....	8
Using the neck support.....	9
Using the safety elastics.....	10
Using the safety buttons.....	11
Using the hood.....	12
Safety check - hood.....	13
Getting ready.....	14
Parent facing (3+ months).....	16
Safety check - parent facing.....	17
World facing (6+ months).....	18
Safety check - world facing.....	19
Back carry (6+ months).....	20
Safety check – back carry.....	21

Important information

English (US section).....	22
English.....	24
Danish.....	26
German.....	28
Dutch.....	30
French.....	32
Norwegian.....	34
Swedish.....	36
Finnish.....	38
Italian.....	40
Spanish.....	42
Portuguese.....	44
Polish.....	46
Czech.....	48
Greek.....	50

INSTRUCTIONAL VIDEOS

Moonboon has created a series of videos to help you get started with your product quickly and easily.

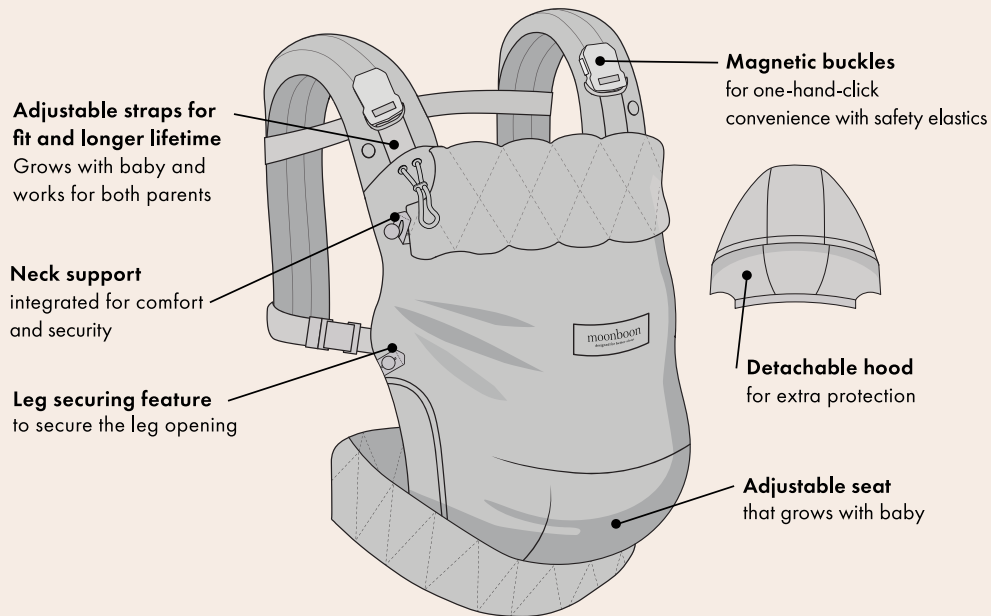
The instructional videos are a supplement to the user manual. It is critical that you read this user manual.



Scan the QR code with your smartphone or visit this link to watch the videos:

www.moonboon.com/pages/videos





WEARING POSITIONS



PARENT FACING
3+ MONTHS
 11lb / 5 kg

See section about
 parent facing, p. 16.



WORLD FACING
6+ MONTHS
 17lb / 7.5 kg

See section about
 world facing, p. 18.

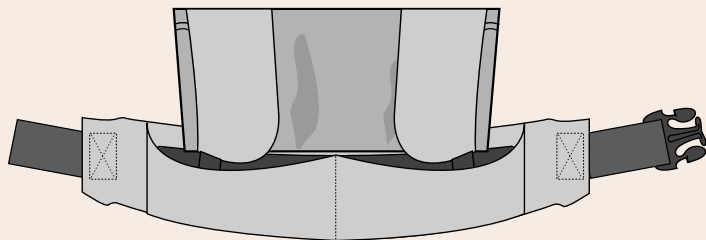


BACK CARRY,
6+ MONTHS
 17lb / 7.5 kg

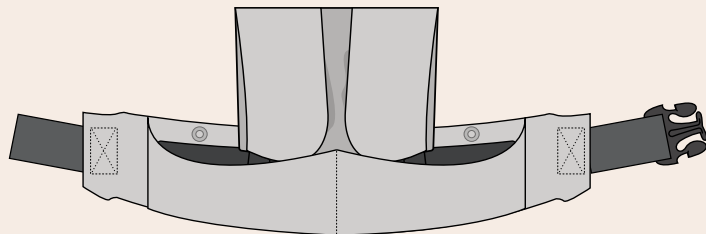
See section about
 back carry, p. 20.

ADJUSTING THE CARRIER

PARENT FACING
3+ MONTHS
11lb/5 kg

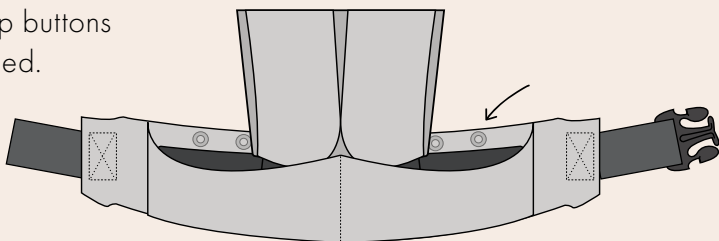


WORLD FACING
6+ MONTHS

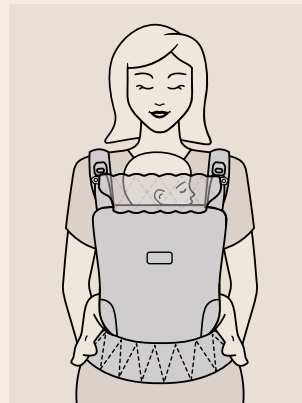


SAFETY CHECK

ensure that the snap buttons are properly fastened.



USING THE NECK SUPPORT



PARENT FACING
3+ MONTHS

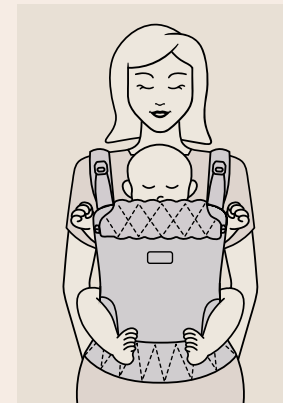
Neck cushion must be up and support baby's neck until baby can hold its head by itself.

Ensure clear airways.



PARENT FACING
6+ MONTHS

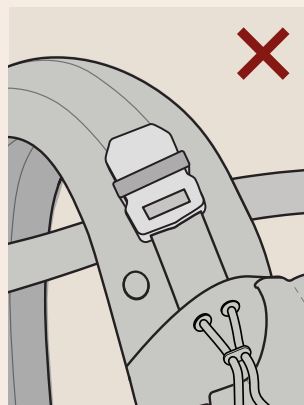
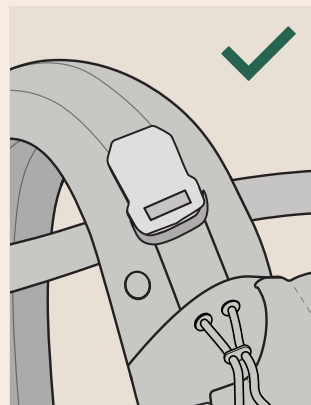
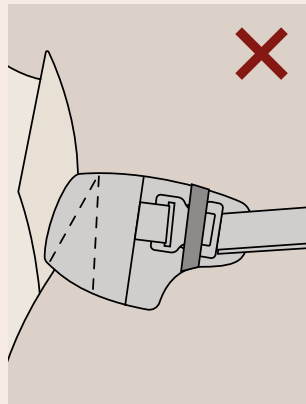
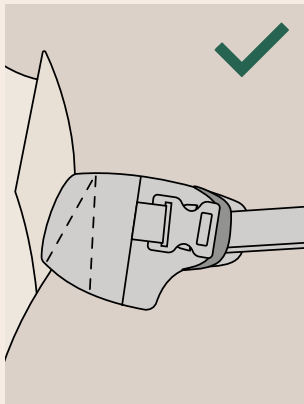
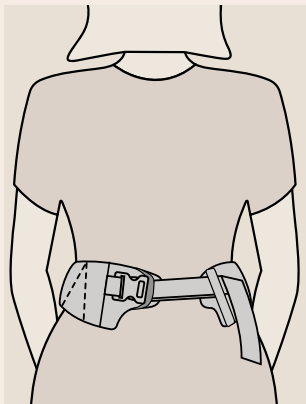
The cushion can be folded down once the baby can hold its head up by itself.



WORLD FACING
6+ MONTHS

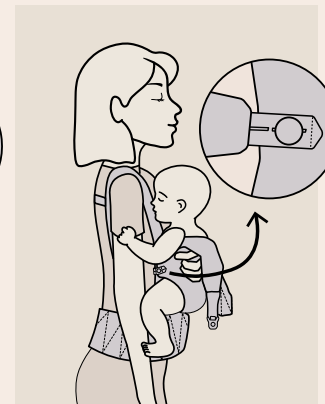
When world facing, the cushion should be folded down.

USING THE SAFETY ELASTICS



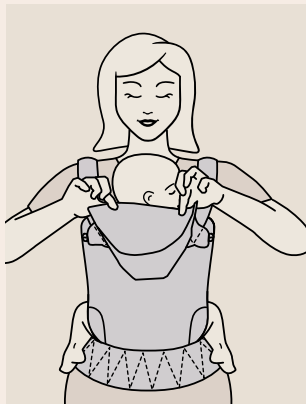
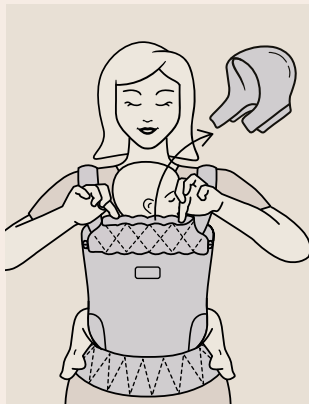
For added safety, make sure to slide the safety elastic to the side, so it rests under the side of the buckle.

USING THE SAFETY BUTTONS



Use the leg-opening safety buttons in either of the two settings for as long as your child's legs fit comfortably with the buttons closed.

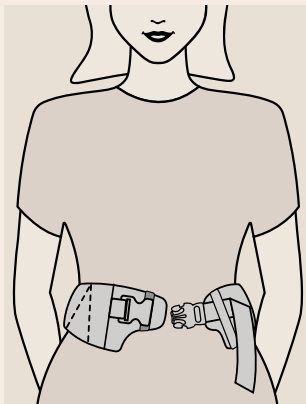
USING THE HOOD



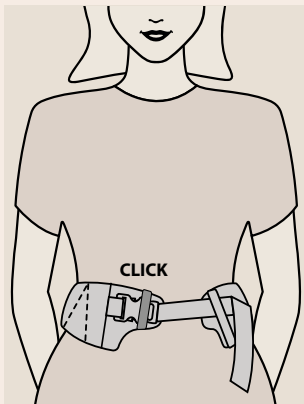
SAFETY CHECK - HOOD



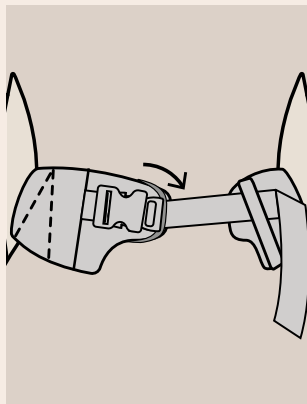
GETTING READY



Wear the belt high on your waist so your baby will sit close enough to kiss.



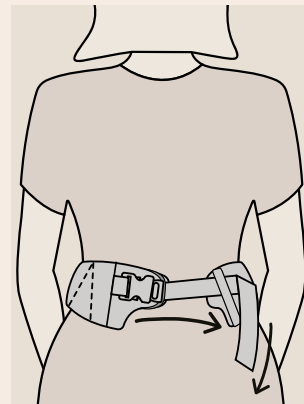
Securely fasten the waist belt, then slide the safety elastic over the adjustable strap and buckle.



Slide the safety elastic to the side so it rests against the side of the buckle, locking it in place.

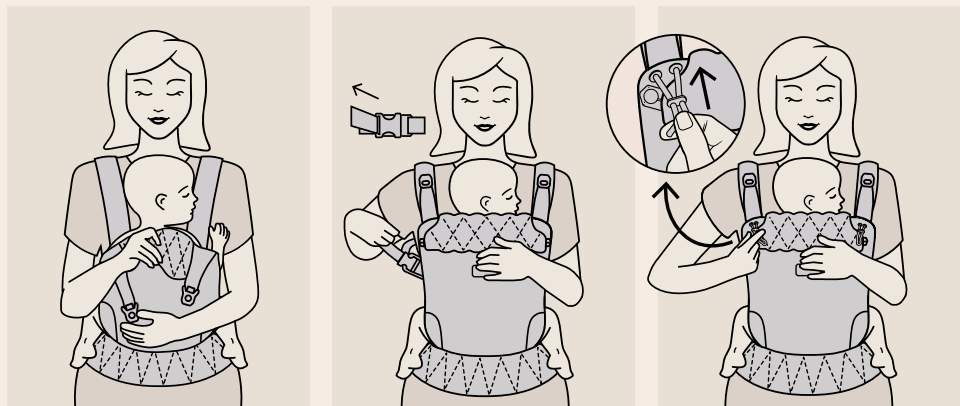


Rotate the belt into place, so the strap is on your back.

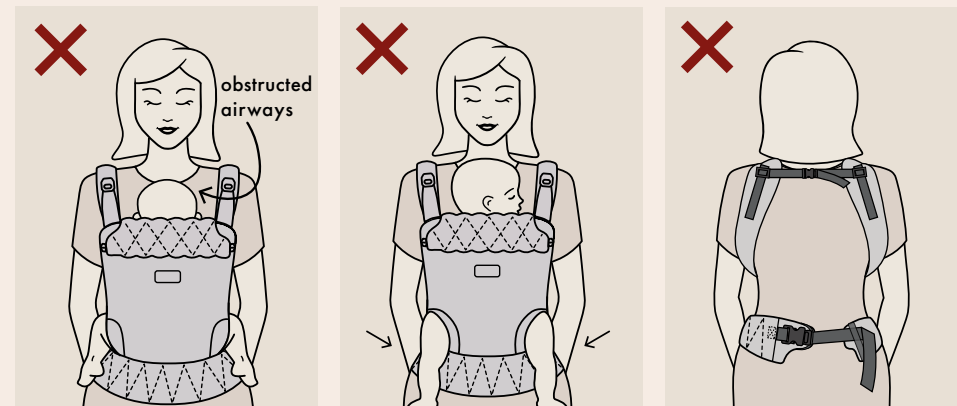
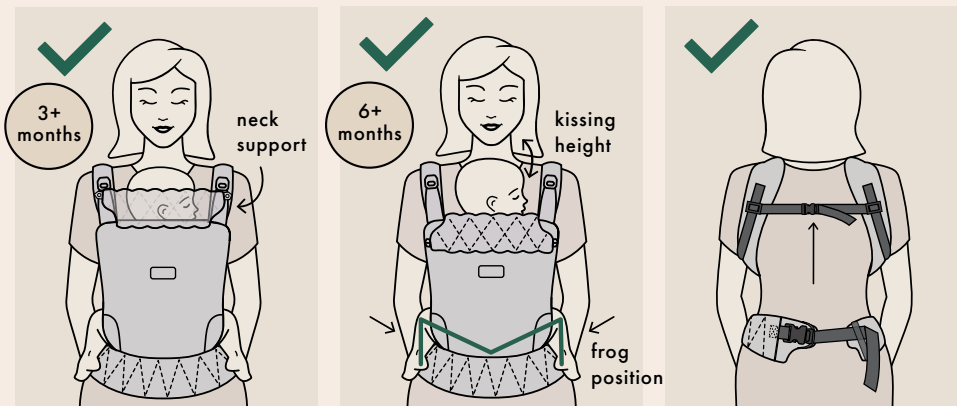


Tighten the strap on your back until you get a snug fit.



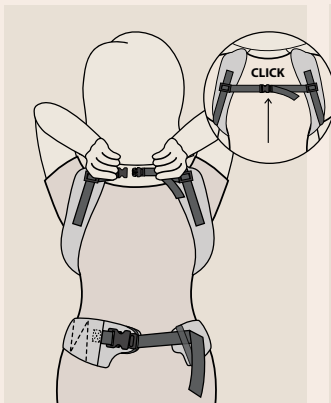
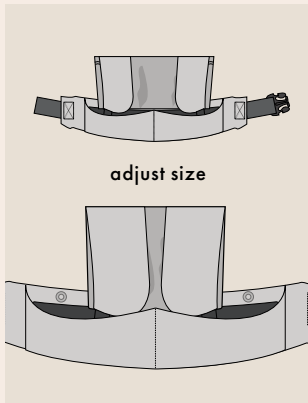
PARENT FACING (3+ MONTHS)



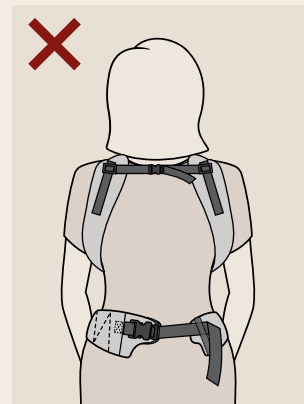
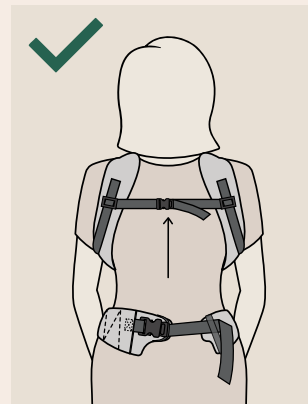
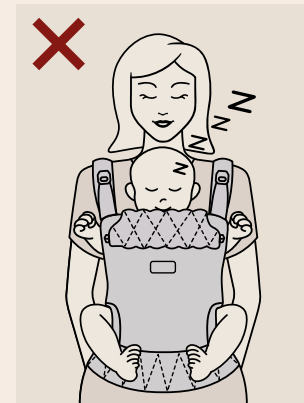
SAFETY CHECK - PARENT FACING



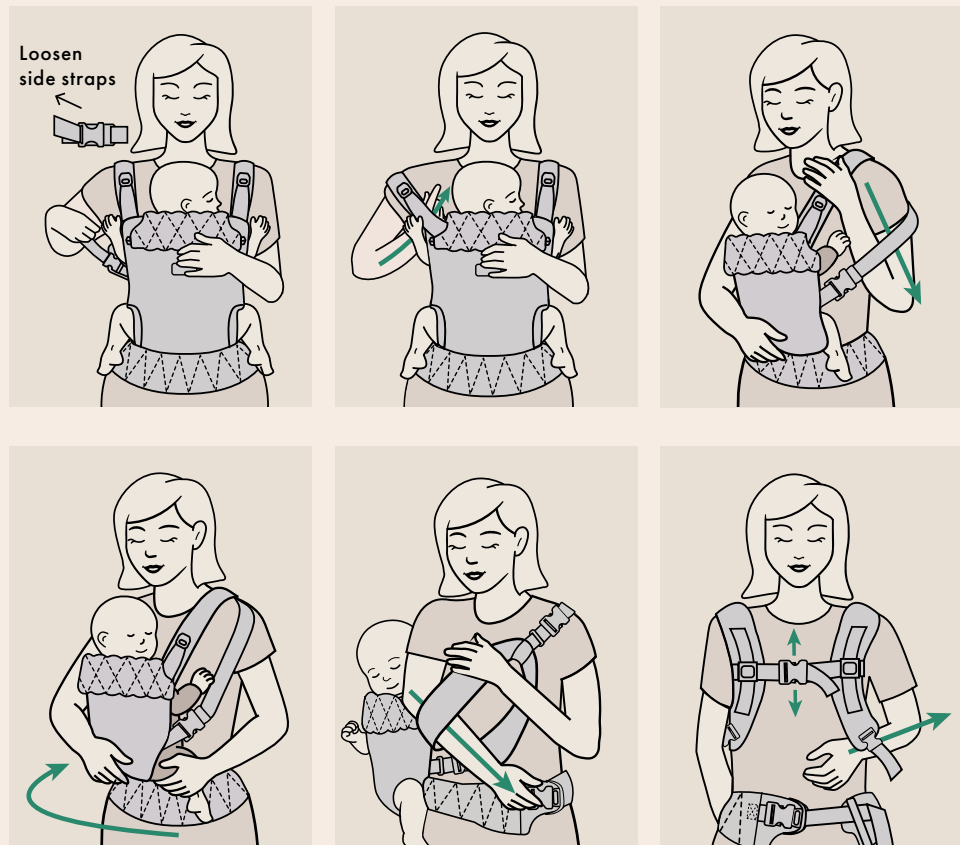
WORLD FACING (6+ MONTHS)



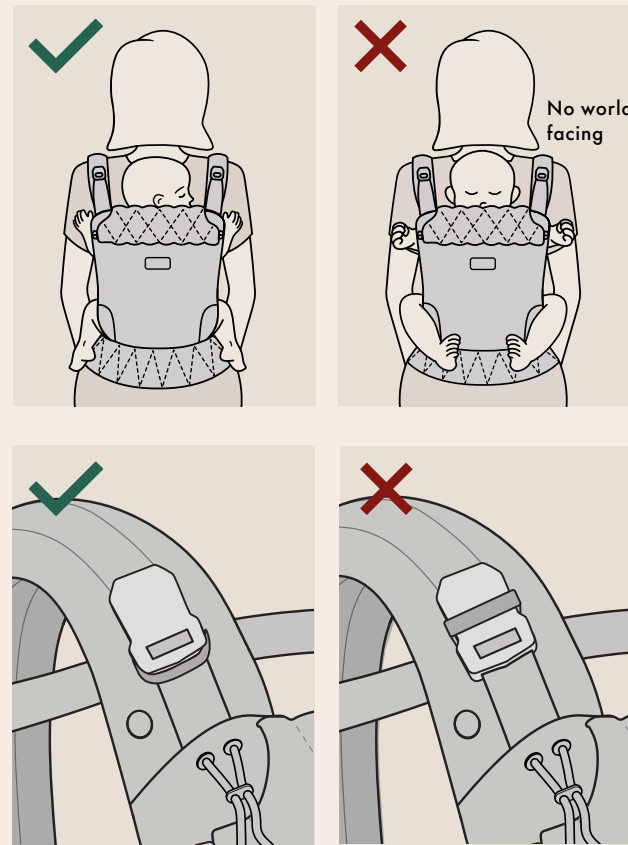
SAFETY CHECK - WORLD FACING



BACK CARRY (6+ MONTHS)



SAFETY CHECK - BACK CARRY



READ ALL INSTRUCTIONS BEFORE ASSEMBLING AND USING THE SOFT CARRIER

Keep instructions for future use.

ASTM F2236.



WARNINGS

FALL AND SUFFOCATION HAZARD

FALL HAZARD - Infants can fall through a wide leg opening or out of a carrier.

- Adjust leg openings to fit baby's legs snugly.
- Before each use, make sure all fasteners are secure.
- Take special care when leaning or walking.
- Never bend at waist; bend at knees.
- Only use this carrier for children between 11lb and 33lb (5kg - 15 kg)

SUFFOCATION HAZARD - Infants under 4 months can suffocate in this product if face is pressed tight against your body.

- Do not strap infant too tight against your body.
- Allow room for head movement.
- Keep infant's face free from obstructions at all times.

Check to assure all buckles, snaps, straps, and adjustments are secure before each use.

Check for ripped seams, torn straps or fabric and damaged fasteners before each use.

Ensure proper placement of child in product including leg placement.

Premature infants, infants with respiratory problems, and infants under 4 months are at greatest risk of suffocation.

Child must face toward you until he or she can hold head upright.

NEVER use a soft carrier when balance or mobility is impaired because of exercise, drowsiness, or medical conditions.

NEVER use a soft carrier while engaging in activities such as cooking and cleaning which involve a heat source or exposure to chemicals.

NEVER wear a soft carrier while driving or being a passenger in a motor vehicle.


IMPORTANT! READ CAREFULLY AND KEEP FOR FUTURE REFERENCE



⚠️ WARNINGS

- **Your balance may be adversely affected by your movement and that of your child.**
- **Take care when bending or leaning forward or sideways.**
- **This carrier is not suitable for use during sporting activities.**

CARE INSTRUCTIONS



Remove the hood before washing. • Hand wash. • Wash separately.
• Do not bleach. • Do not tumble dry. • Line dry. • Do not iron. • Do not dry clean.

INSTRUCTIONS FOR USE

- Only use this carrier for children between **11lb and 33 lb (5 kg - 15kg)**. Approx. 3 months - 2,5 years of age.
- When using the soft carrier monitor your child and ensure the mouth and nose are unobstructed.
- For low birthweight babies and children with medical conditions, seek advice from a health professional before using the product.
- Be aware of hazards in the domestic environment e.g. heat sources, spilling of hot drinks.
- Child must face toward you until he or she can hold head upright.
- Regularly inspect the carrier for any signs of wear and damage.
- Stop using the carrier if parts are missing or damaged.
- Adjust the waist belt according to your baby's height to ensure your baby is within kissable reach at any size.
- Make sure to check baby's position and reposition baby if necessary.
- References to ages by month are general guidelines and each baby's development is different.

VIGTIGT! LÆS OMHYGGELIGT OG GEM TIL SENERE BRUG

⚠ ADVARSEL

- **Din balance kan påvirkes negativt af dine og dit barns bevægelser.**
- **Vær forsigtig, når du bøjer dig eller læner dig forover eller til siderne.**
- **Denne bæresele er ikke egnet til brug i forbindelse med sportsaktiviteter.**

PLEJEANVISNINGER



- Fjern hættten før vask. • Håndvask. • Vask separat. • Må ikke bleges.
- Må ikke tørretumbles.
 - Tørres på tørresnor.
 - Må ikke stryges.
 - Må ikke renses.

BRUGSANVISNING

- Denne bæresele må kun anvendes til børn mellem **5 og 15 kg**. Det svarer cirka til børn i alderen 3 måneder til 2,5 år.
- Når du bruger den bløde bæresele, bør du altid holde øje med dit barn og sikre, at mund og næse ikke er blokeret.
- Søg vejledning hos en sundhedsfaglig, inden du bruger bæreselen til børn med lav fødselsvægt eller helbredsmæssige problemer.
- Vær opmærksom på farlige elementer i nærmiljøet, fx varmekilder eller varme drikke, der kan spildes.
- Barnet skal vende med ansigtet mod dig, indtil det selv kan holde sit hoved.
- Bæreselen bør jævnligt kontrolleres for tegn på slid eller skade.
- Bæreselen bør ikke anvendes, hvis dele mangler eller er blevet beskadiget.
- Indstil taljebæltet efter din babys højde, så du altid har din baby inden for kysseafstand, uanset hvor stor han eller hun er.
- Hold øje med din babys stilling. Flyt på ham/hende, hvis der er behov for det.
- Aldersangivelse i måneder er en generel retningslinje, og hver babys udvikling er forskellig.

WICHTIG! BITTE SORGFÄLTIG LESEN UND FÜR SPÄTERES NACHLESEN UNBEDINGT AUFBEWAHREN

WARNUNG

- **Ihr Gleichgewicht kann durch ihre Bewegung und die ihres Kindes beeinträchtigt werden.**
- **Seien Sie vorsichtig sowohl beim nach vorne Beugen als auch beim seitwärts Beugen.**
- **Diese Trage ist nicht zur Anwendung bei sportlichen Aktivitäten geeignet.**

PFLEGEHINWEISE



Entfernen Sie die Kapuze vor dem Waschen. • Handwäsche. • Separat waschen. • Nicht bleichen. • Nicht im Wäschetrockner trocknen. • Auf der Leine trocknen. • Nicht bügeln. • Nicht chemisch reinigen.

GEBRAUCHSANLEITUNG

- Diese Baby-Trage darf nur für Kinder mit einem Gewicht zwischen **5 kg und 15 kg** verwendet werden. Das entspricht ungefähr einem Alter von 3 Monaten bis 2,5 Jahren.
- Wenn Sie die weiche Trage verwenden, müssen Sie bei Ihrem Kind stets darauf achten, dass Mund und Nase frei bleiben und niemals blockiert sind.
- Wenden Sie sich vor der Nutzung an medizinisches Fachpersonal, wenn Ihr Kind, für das Sie die Trage verwenden möchten, ein geringes Geburtsgewicht hatte oder gesundheitliche Probleme bestehen.
- Achten Sie auf potenzielle Gefahren im Haushalt und häuslichen Umfeld, z.B. warme/heiße Oberflächen oder warme/heiße Flüssigkeiten, die verschüttet werden können.
- Das Kind sollte Ihnen in der Trage mit dem Gesicht zugewandt sein, solange es seinen Kopf noch nicht eigenständig stabil halten kann.
- Überprüfen Sie die Trage regelmäßig auf Abnutzung oder Beschädigungen.
- Die Trage darf nicht verwendet werden, wenn Teile fehlen oder beschädigt sind.
- Passen Sie den Hüftgürtel entsprechend der Körpergröße Ihres Babys an. Der Abstand sollte so sein, dass Sie das Kind jederzeit problemlos küssen könnten - egal wie groß es ist.

BELANGRIJK! LEES DEZE HANDLEIDING ZORGVULDIG EN BEWAAR HEM VOOR LATER GEBRUIK

⚠ WAARSCHUWING

- **Je kunt je evenwicht verliezen door je eigen bewegingen en die van je kind**
- **Kijk uit als je bukt of voorover buigt**
- **Gebruik de draagzak niet tijdens sportactiviteiten.**

ONDERHOUDSINSTRUCTIES



Verwijder de capuchon vóór het wassen. • Handwas. • Apart wassen.
• Niet bleken. • Niet in de droger drogen. • Aan de lijn drogen. • Niet strijken. • Niet chemisch reinigen.

GEBRUIKSAANWIJZING

- Gebruik deze Draagzak alleen voor kinderen tussen de **5 kg en 15 kg**. Leeftijd ca. 3 maanden - 2,5 jaar.
- Houd bij het gebruik van de zachte Draagzak je kind in de gaten en zorg ervoor dat de mond en neus vrij zijn.
- Raadpleeg voor baby's met een laag geboortegewicht en kinderen met een medische aandoening een zorgverlener voordat je het product gebruikt.
- Wees je bewust van gevaren in de huiselijke omgeving, zoals warmtebronnen en warme dranken.
- Het kind moet met zijn gezicht naar je toe kijken tot het het hoofd rechtop kan houden.
- Inspecteer de Draagzak regelmatig op tekenen van slijtage en schade.
- Gebruik de Draagzak niet meer als er onderdelen ontbreken of beschadigd zijn.
- Pas de tailleband aan de lengte van je baby aan, zodat je je baby altijd binnen kusafstand hebt.
- Zorg ervoor dat je de houding van de baby controleert en indien nodig aanpast.
- Verwijzingen naar leeftijden per maand zijn algemene richtlijnen. Elke baby ontwikkelt zich anders.

IMPORTANT! À LIRE ATTENTIVEMENT ET À CONSERVER POUR RÉFÉRENCE ULTÉRIEURE

AVERTISSEMENT

- **L'équilibre de la personne peut être affecté par tout mouvement qu'elle et l'enfant peuvent faire;**
- **Faites attention lorsque vous vous penchez en avant ou sur le côté;**
- **Le porte-enfant n'est pas adapté aux activités sportives.**

INSTRUCTIONS D'ENTRETIEN



- Retirez la capuche avant le lavage.
- Lavage à la main.
 - Laver séparément.
 - Ne pas blanchir.
 - Ne pas sécher en machine.
 - Séchage à l'air libre.
 - Ne pas repasser.
 - Ne pas nettoyer à sec.

INSTRUCTIONS D'UTILISATION

- N'utilisez ce porte bébé que pour les enfants pesant entre **5 kg et 15 kg**, soit environ de 3 mois à 2,5 ans.
- Lorsque vous utilisez le porte bébé souple, surveillez votre enfant et assurez-vous que sa bouche et son nez ne sont pas obstrués.
- Pour les bébés de faible poids à la naissance ou pour les enfants ayant des problèmes médicaux, demandez l'avis d'un professionnel de santé avant d'utiliser ce produit.
- Soyez vigilant face aux dangers présents dans l'environnement domestique, comme les sources de chaleur ou les risques de renversement de boissons chaudes.
- L'enfant doit être porté face à vous tant qu'il ne peut pas maintenir sa tête droite tout seul.
- Inspectez régulièrement le porte bébé pour détecter toute usure ou tout dommage.
- Cessez de l'utiliser en cas de pièces manquantes ou endommagées.
- Ajustez la ceinture abdominale en fonction de la taille de votre bébé afin qu'il reste toujours à portée de bisous, quelle que soit sa taille.
- Vérifiez la position de votre bébé et repositionnez-le si nécessaire.
- Les références en âge par mois sont données à titre indicatif : chaque bébé se développe à son propre rythme.

VIKTIG! LES NØYE OG LAGRE DEN FOR FREMTIDIG BRUK

ADVARSLER

- **Balansen din kan påvirkes av både dine og barnets bevegelser.**
- **Vær forsiktig når du bøyer deg eller lener deg fremover eller til siden.**
- **Denne bæreselen er ikke egnet for bruk under sportslige aktiviteter.**

VASKERETNINGSLINJER



Fjern hetten før vask. • Håndvask. • Vask separat. • Ikke bleke. • Ikke tørketromle. • Tørkes på tørkesnor. • Ikke strykes. • Ikke rens.

BRUKSANVISNING

- Bruk denne bæreselen kun for barn mellom **5 kg og 15 kg**, ca. 3 måneder til 2,5 år gamle.
- Når du bruker bæreselen, må du alltid holde øye med barnet og sikre at munn og nese ikke er tildekket.
- For barn med lav fødselsvekt og barn med medisinske tilstander, bør du rådføre deg med helsepersonell før du bruker produktet.
- Vær oppmerksom på farer i hjemmemiljøet, for eksempel varmekilder og søl av varme drikker.
- Barnet må vende mot deg til det kan holde hodet oppe selv.
- Inspiser bæreselen jevnlig for tegn på slitasje eller skader.
- Ikke bruk bæreselen hvis deler mangler eller er skadet.
- Juster midjebeltet i henhold til barnets høyde for å sikre at barnet er innen rekkevidde for et kyss, uansett størrelse.
- Sørg for å sjekke barnets posisjon og juster barnet om nødvendig.
- Aldersreferanser etter måneder er generelle retningslinjer, og hver babys utvikling er forskjellig.

VIKTIGT! LÄS NOGGRANT OCH SPARA FÖR FRAMTIDA BRUK

VARNING

- **Din balans kan påverkas av din och barnets rörelse.**
- **Var försiktig när du böjer dig ned eller framåt.**
- **Använd inte bärselen då du utövar sport.**

VÅRDINSTRUKTIONER



Ta bort huvan innan tvätt. • Handtvätt. • Tvätta separat. • Blek inte.
• Torktumla inte. • Hängtorkas. • Stryk inte. • Kemtvätta inte.

BRUKSANVISNING

- Använd endast denna bärsel för barn mellan **5 kg till 15 kg**, cirka 3 månader - 2,5 år.
- När du använder den mjuka bärselen ska du hålla ett öga på ditt barn och se till att mun och näsa är inte är täckta
- För barn med låg födelsevikt och barn med medicinska tillstånd, rådgör med sjukvårdspersonal innan du använder produkten;
- Var medveten om faror i hemmiljön, t.ex. värmekällor, spill av varma drycker.
- Barnet måste vara vänt mot dig tills det kan hålla huvudet upprätt.
- Kontrollera regelbundet om det finns tecken på slitage eller skador på bärselen.
- Sluta använda bärselen om delar saknas eller är skadade.
- Justera midjebältet efter barnets längd för att säkerställa att barnet är inom räckhåll för pussar, oavsett bebis storlek.
- Se till att kontrollera barnets position och flytta barnet om det behövs.
- Åldersangivelse i månader är en allmän riktlinje, varje bebis utvecklas olika.

TÄRKEÄÄ! LUE HUOLELLISESTI JA SÄILYTÄ TULEVAA TARVETTA VARTEN

⚠️ HUOMIO

- **Tasapainosi voi heikentyä omien liikkeidesi ja lapsesi liikkeiden vuoksi.**
- **Ole varovainen, kun kumarrut eteenpäin tai sivulle.**
- **Tätä kantoreppua ei ole tarkoitettu urheilutoimintaan.**

HOITO-OHJEET



Poista huppu ennen pesua. • Käsinpesu. • Pese erikseen. • Älä valkaise.
• Älä kuivausrumpua. • Kuivata ripustettuna. • Älä silitä. • Ei kemiallista pesua.

KÄYTTÖOHJEET

- Käytä tätä kantoreppua vain **5-15 kg** painoisille lapsille. Noin 3 kuukauden - 2,5 vuoden ikäisille lapsille.
- Kun käytät pehmeää kantoreppua, seuraa lastasi ja varmista, että hänen suunsa ja nenänsä eivät ole peittyneet.
- Pienipainoisten vauvojen ja terveydentilaltaan erityistä hoitoa vaativien lasten kohdalla ota ennen tuotteen käyttöä yhteyttä terveydenhuollon ammattilaiseen.
- Ole tietoinen kotiympäristön vaaroista, esim. lämmönlähteet, kuumien juomien roiskuminen.
- Lapsen tulee olla kasvot sinuun päin, kunnes hän pystyy kannattelemaan päätään itse.
- Tarkista kantoreppu säännöllisesti kulumisen ja vaurioiden varalta.
- Lopeta kantorepun käyttö, jos siitä puuttuu osia tai se on vaurioitunut.
- Säädä vyötäröhihna vauvan pituuden mukaan niin, että vauva on aina pusun etäisyydellä koosta riippumatta.
- Tarkista vauvan asento ja säädä sitä tarvittaessa.
- Viittaukset ikäkuukausiin ovat yleisiä suuntaa-antavia ohjeita, ja jokainen vauva kehittyy yksilöllisesti.

IMPORTANTE! LEGGERE ATTENTAMENTE E CONSERVARE PER CONSULTAZIONE FUTURA

AVVERTENZE

- **Il tuo equilibrio può essere compromesso sia dai tuoi stessi movimenti, sia da quelli del bambino.**
- **Poni maggiore attenzione quando ti pieghi, ti sporgi in avanti o lateralmente.**
- **Questo marsupio non è adatto all'utilizzo durante le attività sportive.**

ISTRUZIONI PER LA CURA



- Rimuovere il cappuccio prima del lavaggio. • Lavare a mano. • Lavare separatamente. • Non candeggiare. • Non asciugare in asciugatrice. • Asciugare steso. • Non stirare. • Non lavare a secco.

ISTRUZIONI PER L'USO

- Usare questo marsupio esclusivamente per bambini con un peso tra **5 kg e 15 kg**. Indicativamente da 3 mesi a 2 anni e mezzo di età.
- Durante l'utilizzo del marsupio morbido, sorveglia costantemente il tuo bambino e assicurati che la bocca e il naso siano sempre liberi.
- Per neonati sottopeso o bambini con particolari condizioni mediche è bene chiedere consiglio al proprio pediatra prima dell'uso.
- Prestare attenzione ai rischi presenti nell'ambiente domestico, come ad esempio fonti di calore o liquidi bollenti che potrebbero rovesciarsi.
- Il bambino deve essere rivolto verso di te fino a quando non sarà in grado di tenere la testa sollevata autonomamente.
- Controlla regolarmente il marsupio per individuare eventuali segni di usura o rotture.
- Smetti immediatamente di usare il marsupio se mancano delle parti o se risultano essere danneggiate.
- Regola la cintura in vita in base all'altezza del bambino, assicurandoti che il bambino sia sempre alla portata di un bacio in qualsiasi momento.
- Verifica la posizione del bambino e riposizionalo correttamente se necessario.
- Ricorda: i riferimenti all'età in mesi sono indicativi dato che lo sviluppo di ciascun bambino è del tutto individuale.

¡IMPORTANTE! LEA LAS INSTRUCCIONES ATENTAMENTE Y GUÁRDELAS PARA FUTURAS CONSULTAS

⚠️ ADVERTENCIAS

- **Su equilibrio puede verse afectado desfavorablemente tanto por su propio movimiento como por el del bebé.**
- **Tenga cuidado al agacharse o al inclinarse hacia delante o hacia los lados**
- **Este portabebés no es adecuado para su uso durante actividades deportivas**

INSTRUCCIONES DE CUIDADO



Retire la capucha antes de lavar. • Lave a mano. • Lave por separado.
• No use lejía. • No secar en secadora. • Secar al aire. • No planchar. • No limpiar en seco.

INSTRUCCIONES DE USO

- Utilice este portabebés sólo con bebés con un peso de entre **5 kg - 15 kg**. Aprox. una de edad de 3 meses - 2,5 años.
- Cuando use el portabebés blando, vigile a su bebé y asegúrese de que la boca y la nariz no queden obstruidas.
- Para bebés nacidos con bajo peso o con algún tipo de condición médica, consulte a un médico antes de usar el producto.
- Sea consciente de cualquier posible riesgo en el ámbito doméstico como, por ejemplo, fuentes de calor o derrames de bebidas calientes.
- El bebé debe estar de cara a usted hasta que pueda mantener la cabeza erguida por sí mismo.
- Revise regularmente el portabebés en busca de señales de desgaste o daños.
- No use el portabebés si falta alguna pieza o está dañado.
- Ajuste el cinturón de acuerdo a la altura de su bebé para asegurarse de que quede lo bastante cerca como para besarle.
- Asegúrese de revisar la posición del bebé y cámbiela si es necesario.
- Las referencias a edades por meses son indicaciones generales ya que el desarrollo de cada bebé es diferente.

IMPORTANTE! LEIA CUIDADOSAMENTE E GUARDE PARA REFERÊNCIA FUTURA

⚠️ ADVERTÊNCIAS

- **O seu equilíbrio pode ser afetado negativamente pelo seu movimento e pelo do seu filho**
- **Tenha cuidado quando se dobrar ou se inclinar para a frente ou para os lados**
- **Este marsúpio não é adequado para ser utilizado durante actividades desportivas**

INSTRUÇÕES DE CUIDADO



Remova o capuz antes de lavar. • Lave à mão. • Lave separadamente.
• Não use alvejante. • Não secar na máquina. • Secar ao ar livre. • Não passar a ferro. • Não lavar a seco.

INSTRUÇÕES DE USO

- Utilize este marsúpio apenas para crianças entre **5 kg e 15 kg**. Aprox. 3 meses - 2,5 anos de idade.
- Quando utilizar o marsúpio macio, vigie a criança e certifique-se de que a boca e o nariz estão desobstruídos.
- Para bebés com baixo peso à nascença e crianças com problemas de saúde, consulte um profissional de saúde antes de utilizar o produto;
- Tenha em atenção os perigos no ambiente doméstico, por exemplo, fontes de calor, derrame de bebidas quentes.
- A criança deve estar virada para si até conseguir manter a cabeça direita.
- Inspeccione regularmente o marsúpio para detetar quaisquer sinais de desgaste e danos.
- Deixar de utilizar o marsúpio se faltarem peças ou se estas estiverem danificadas.
- Ajuste o cinto de cintura de acordo com a altura do seu bebé para garantir que o bebé está ao alcance de um beijo em qualquer tamanho.
- Certifique-se de que verifica a posição do bebé e reposicione-o, se necessário.
- As referências às idades por mês são orientações gerais e o desenvolvimento de cada bebé é diferente.

WAŻNE! PROSIMY PRZECZYTAĆ UWAŻNIE I ZACHOWAĆ INSTRUKCJĘ, ABY MÓC KORZYSTAĆ Z NIEJ W PRZYSZŁOŚCI

⚠️ OSTRZEŻENIE

- **Twoja równowaga może być zakłócona ruchami Twoimi i dziecka;**
- **Zachowaj ostrożność podczas nachylania i wychylania się;**
- **To nosidełko nie nadaje się do użytku podczas zajęć sportowych.**

INSTRUKCJE PIELĘGNACJI



- Usuń kaptur przed praniem. • Prać ręcznie. • Prać oddzielnie. • Nie wybielać. • Nie suszyć w suszarce bębnowej. • Suszyć na powietrzu.
- Nie prasować. • Nie czyścić chemicznie.

INSTRUKCJA UŻYCIA

- Nosidełko jest odpowiednie tylko dla dzieci o wadze od **5 kg do 15 kg**, w wieku około 3 miesięcy - 2,5 roku życia.
- Podczas korzystania z miękkiego nosidełka, obserwuj swoje dziecko i miej pewność, że jego usta i nos są drożne.
- W wypadku dzieci o niskiej masie urodzeniowej i dzieci z problemami zdrowotnymi, skonsultuj się z pracownikiem służby zdrowia zanim zaczniesz używać nosidełka.
- Zwracaj uwagę na potencjalne zagrożenia w otoczeniu domowym, takie jak źródła gorąca lub gorące napoje.
- Dziecko musi być zwrócone ku Tobie, dopóki nie będzie w stanie utrzymać głowy w pionie.
- Regularnie sprawdzaj nosidełko pod kątem oznak zużycia i uszkodzeń.
- Przestań używać nosidełka, jeśli brakuje jakichś jego elementów lub są uszkodzone.
- Dostosuj pas biodrowy do wzrostu dziecka, aby niezależnie od rozmiaru, zawsze było w zasięgu pocałunku.
- Pamiętaj aby sprawdzać pozycję dziecka i w razie potrzeby koryguj jego ułożenie.
- Odniesienia do wieku w miesiącach są orientacyjne, a każde dziecko rozwija się inaczej.

DŮLEŽITÉ! POKYNY SI POZORNĚ PŘEČTĚTE A USCHOVEJTE PRO POZDĚJŠÍ POUŽITÍ

⚠ VAROVÁNÍ

- **Vaše rovnováha může být nepříznivě ovlivněna pohybem vašim i pohybem dítěte.**
- **Dávejte pozor, když se ohýbáte nebo nakláníte dopředu nebo do stran.**
- **Toto nosítko není vhodné pro použití při sportovních aktivitách.**

POKYNY K ÚDRŽBĚ



Před praním odstraňte kapuci. • Perte ručně. • Perte samostatně. •
Nebělit. • Nesušit v sušičce. • Sušit na vzduchu. • Nežehlit. • Nečistit
chemicky.

NÁVOD K POUŽITÍ

- Nosítko používejte pouze pro děti s hmotností **mezi 5 a 15 kg**.
Přibližně od 3 měsíců do 2,5 let.
- Při používání měkkého nosítka své dítě sledujte a dbejte na to, aby
nemělo zakrytá ústa a nos.
- U dětí s nízkou porodní hmotností a u dětí se zdravotními potížemi se
před použitím výrobku poraďte s lékařem.
- Dávejte pozor na různá nebezpečí v domácím prostředí, např. zdroje
tepla, rozlití horkých nápojů.
- Dítě musí být otočeno čelem k vám, dokud samo nedokáže držet
hlavu vzpřímeně.
- Pravidelně kontrolujte nosítko, zda nevykazuje známky opotřebení a
poškození.
- Pokud některé části chybí nebo jsou poškozené, přestaňte nosítko
používat.
- Nastavte bederní pás podle výšky dítěte, správná vzdálenost je
taková, abyste byli schopni dítěti dát pusku.
- Nezapomeňte zkontrolovat polohu dítěte a v případě potřeby ji
upravte.
- Údaje o věku podle měsíců jsou obecným vodítkem, každé dítě se
vyvíjí vlastním tempem.

ΣΗΜΑΝΤΙΚΟ! ΔΙΑΒΑΤΕ ΠΡΟΣΕΚΤΙΚΑ ΤΙΣ ΟΔΗΓΙΕΣ ΚΑΙ ΦΥΛΑΞΤΕ ΤΕΣ ΓΙΑΤΙ ΜΠΟΡΕΙ ΝΑ ΤΙΣ ΧΡΕΙΑΣΤΕΙΤΕ ΣΤΟ ΜΕΛΛΟΝ

⚠ ΠΡΟΣΟΧΗ

- **Η ισορροπία σας μπορεί να επηρεαστεί από τις κινήσεις του παιδιού ή τις δικές σας;**
- **Προσέχετε όταν σκύβετε ή τεντώνεστε προς εμπρός;**
- **Μην χρησιμοποιείτε τον μάρσιπο όταν κάνετε σπορ.**

ΟΔΗΓΙΕΣ ΦΡΟΝΤΙΔΑΣ



Αφαιρέστε την κουκούλα πριν το πλύσιμο. • Πλύνετε στο χέρι. • Πλύνετε ξεχωριστά. • Μην χρησιμοποιείτε χλωρίνη. • Μην τοποθετείτε σε στεγνωτήριο. • Στεγνώστε αερόβια. • Μην σιδερώνετε. • Μην καθαρίζετε χημικά.

ΟΔΗΓΙΕΣ ΧΡΗΣΗΣ

- Χρησιμοποιείτε αυτόν τον μάρσιπο μόνο για παιδιά μεταξύ **5 kg και 15 kg**. Περίπου από 3 μηνών - 2,5 ετών.
- Όταν χρησιμοποιείτε τον μάρσιπο, παρακολουθήστε το παιδί σας και βεβαιωθείτε ότι το στόμα και η μύτη του δεν εμποδίζονται.
- Για μωρά χαμηλού βάρους γέννησης και παιδιά με ιατρικές παθήσεις, παρακαλούμε ζητήστε τη συμβουλή ενός επαγγελματία υγείας πριν χρησιμοποιήσετε το προϊόν.
- Προσέξτε τους κινδύνους στο οικιακό περιβάλλον π.χ. πηγές θερμότητας, έκχυση ζεστών ροφημάτων.
- Το παιδί πρέπει να είναι στραμμένο προς το μέρος σας μέχρι να μπορεί να κρατήσει το κεφάλι όρθιο.
- Επιθεωρείτε τακτικά το μάρσιπο για τυχόν σημάδια φθοράς και ζημιάς.
- Σταματήστε τη χρήση του μάρσιπου εάν λείπουν ή έχουν καταστραφεί εξαρτήματα.
- Ρυθμίστε τη ζώνη μέσης ανάλογα με το ύψος του μωρού σας για να βεβαιωθείτε ότι το μωρό σας βρίσκεται σε απόσταση που μπορείτε να το φιλήσετε άνετα.
- Βεβαιωθείτε ότι έχετε ελέγξει τη θέση του μωρού και επανατοποθετήστε το μωρό εάν αυτό είναι απαραίτητο.
- Οι αναφορές σε ηλικίες ανά μήνα είναι γενικές κατευθυντήριες γραμμές καθώς η ανάπτυξη του κάθε μωρού είναι διαφορετική.



quefairedemesdechets.fr



Item number: #336, #415
Updated November 2025

Produced by Moonboon International ApS
Lindgreens Allé 9, 1 tv, 2300 Copenhagen, Denmark

hello@moonboon.com
www.moonboon.com
+45 89877575

UK: Unit 142091, PO Box 7169
Poole, BH15 9EL, United Kingdom



moonboon_official



moonboon_official



moonboon.com